

eCata

入稿データ仕様書



目次

1. 冊子データの仕様	3
1-1 共通の仕様	3
・入稿できるファイル形式	
・ページの縦横比について	
1-2 PDF形式で入稿する場合の仕様	4
1-3 JPEG形式で入稿する場合の仕様	5
2. 冊子に組み込むデータの仕様	6
2-1 冊子に組み込めるデータの種類	6
2-2 各データの仕様	6



1. 冊子データの仕様

1-1 共通仕様

入稿形式

PDF、JPEG で入稿してください。

※各ファイル形式の保存方法は、ご利用のアプリケーションを参照してください。

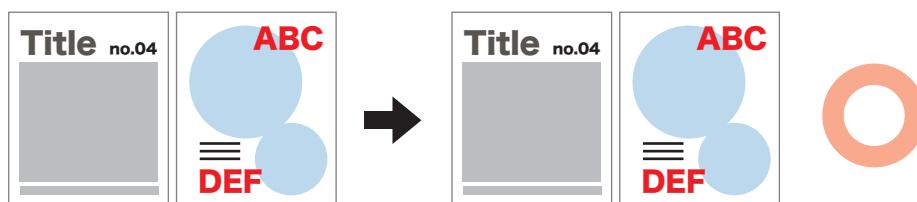


ページの縦横比

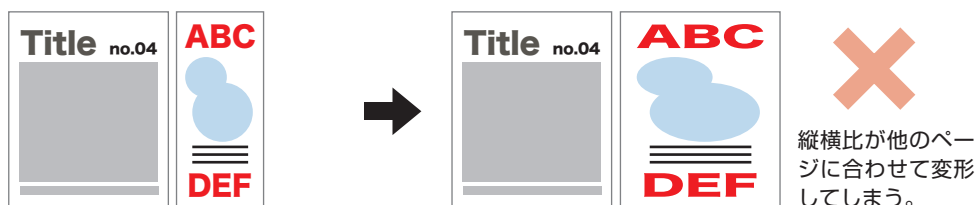
冊子の全てのページの縦横比・サイズを揃えてご入稿ください。

縦横比やサイズの異なるページが含まれる場合、他ページに合わせてページが拡大・縮小され本来の紙面と異なる見え方になったり、画質低下の原因になることがあります。

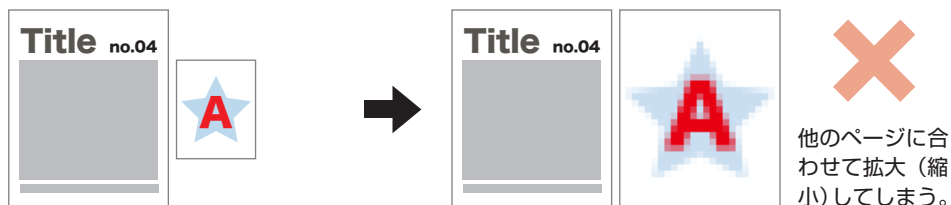
【全て同じサイズで入稿された場合】



【縦横比が違うサイズで入稿された場合】



【大きさが違うサイズで入稿された場合】



1-2 PDF形式で入稿する場合の仕様

画質	高
解像度	264dpi以上 (拡大倍率100%の冊子は132dpi以上)
バージョン	PDF1.4 (Acrobat 5.0) 以上
フォント	全てエンベッド (埋め込み) ※1
カラーモード	RGB形式
ファイル構成	1ファイルに全ページを含んだPDF
セキュリティ設定	なし

<その他>

1. ページは見開きではなく**単ページ**ごとになるように作成してください。
2. 3D データや動画が埋め込まれた PDF は使用できません。動画の埋め込みを希望される場合は有料オプション【動画埋め込み】をご利用ください。
3. **文字をアウトライン化**した場合、**全文検索はご利用いただけません**。検索のご利用を希望される場合は検索語リストを弊社指定のフォーマットに記入いただき、有料オプション「キーワード検索」でお申し込みください。なお、文字のハイライト表示は全文検索のみの機能となります。



※1 フォントの埋め込みについて

フォントが完全に埋め込まれていない場合、文字の欠落や位置ずれ、文字化け、フォントが変わるなど、データ変換が正常に行えない原因になります。フォントは全て埋め込むか文字をアウトライン化してご入稿ください。

1-3 JPEG形式で入稿する場合の仕様

画質	高
解像度	264dpi以上 (拡大倍率100%の冊子は132dpi以上)
カラーモード	RGB形式
ファイル構成	ページの順番に沿った連番ファイル 例) 001.jpg ~ 999.jpg ※001が表紙、999が裏表紙

<画像サイズについて>

閲覧環境や設定する拡大倍率により必要な画像サイズが異なります。
一般的なPC・スマホで閲覧する場合は以下を参考に作成してください。

等倍表示	200%まで拡大
長辺が1,024px 以上	長辺が2,048px 以上



2. 冊子に組み込むデータの仕様

2-1 冊子に組み込めるデータの種類

動画・音声・HTML・ロゴを冊子に組み込むことができます。

2-2 各データの仕様

各データの仕様は以下になります。

種類	ファイル形式	その他
動画	MP4	MP4形式の動画を変換の際に、動画圧縮規格H.264にチェックを入れてください
音声	MP3	
HTML	zip	必要なHTMLファイル、画像などをまとめて圧縮したzipファイルでご入稿ください
ロゴ	JPG、PNG、GIF	画像サイズ／横200×縦50px 透過画像での設定が可能です